



**environ**

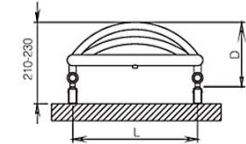
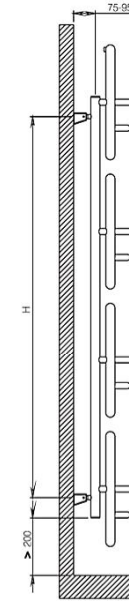
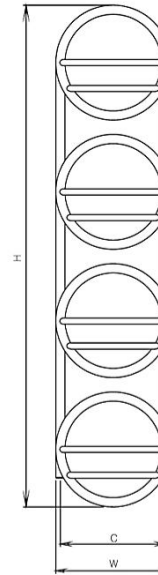
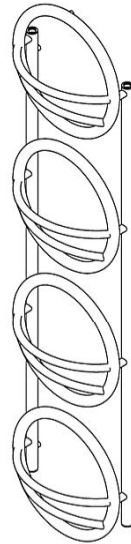
**max. working pressure**  
betriebsüberdruck 10 bar

**max. working temperature**  
betriebstemperatur 95 °C

**all dimensions are in**  
alle masse sind in mm.

**connections**  
anschlüsse 1/2"

**optional heating element usage available**  
optional heizstab verwendung benutzbar



<b>material</b>	<b>finish</b> ausführung	<b>installation</b> aufstellung	<b>warranty</b> garantie
stainless steel / edelstahl	satın polished / matt gebürstet	vertical / vertikal	10 years / 10 Jahre

Product Code Artikelnummer	Width Baulänge	Height Bauhöhe	Depth Bautiefe	Conn Centers Anschlussachse	Tube Quantity Rohranzahl	Assembly Axis Montageachse		Weight Gewicht	Water Capacity Wasserinhalt	Thermal Power Wärmeleistung		
	W	H	D	C		S	L	kg.	lt.	btu	k/cal	watt
ENV0400085002	400	850	190	368	2	430	368	5,7	3	1276	322	374
ENV0400130003	400	1300	190	368	3	880	368	9,1	4,6	1928	486	565
ENV0400175004	400	1750	190	368	4	1330	368	12,3	6,1	2577	649	755